




Ref. 100450

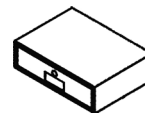
## Contenido del paquete



1 base



1 columna



1 cajón con llave



1 bandeja con soporte lateral



4 ruedas



4 tornillos

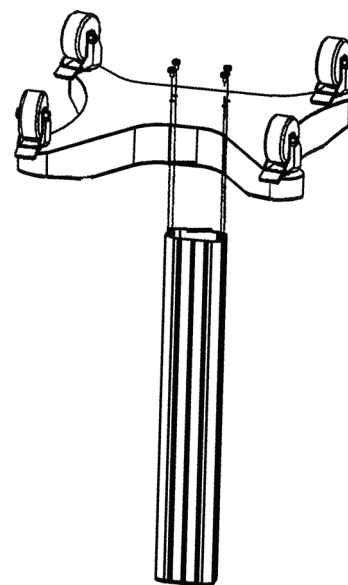


1 llave

## Instalación

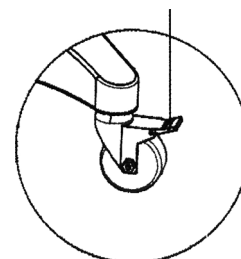
1. Abra con cuidado el embalaje y compruebe que no se han producido daños durante el transporte.
2. Utilice un cartón o el mismo embalaje para apoyar los elementos y protegerlos durante en montaje.

3. Encaje el extremo abierto de la columna en la base y fijela con la llave y los 4 tornillos suministrados.

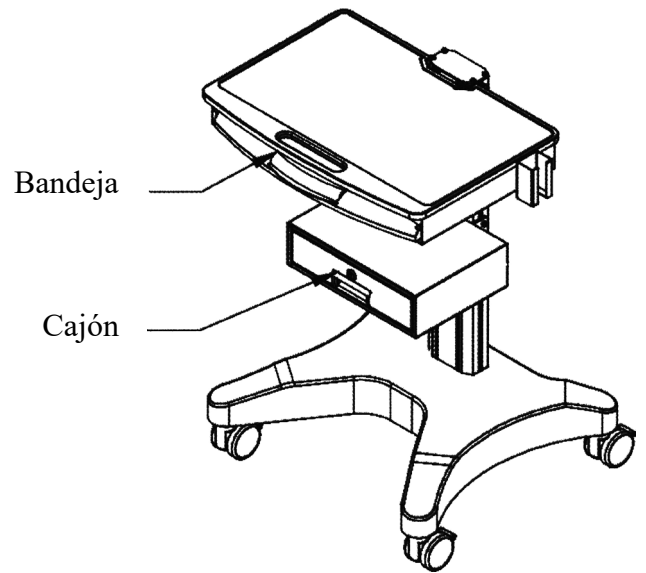


Presionar para frenar

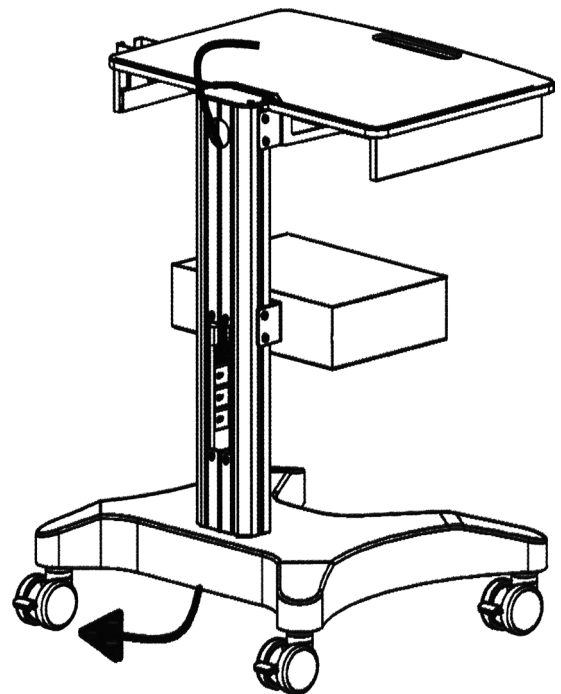
4. Coloque las 4 ruedas y frénelas presionando las palancas. Las ruedas pueden ajustarse en altura.



5. Instale el cajón y la bandeja y fijelos a la altura necesaria con sus tornillos.
6. Instale el soporte lateral para la pieza de mano del escáner si lo necesita.



7. Instale las tomas de corriente.
8. Puede aprovechar el interior del mástil para pasar los cables de los dispositivos.



## Características técnicas

Alto:..... 875 mm  
 Ancho: ..... 600 mm  
 Fondo bandeja: ..... 465 mm  
 Fondo ruedas: ..... 550 mm  
 Superficie útil bandeja:..... 575 x 350 mm  
 Dimensiones cajón: ..... 295 x 225 x 70 mm  
 Embalaje:..... 820 x 620 x 330 mm  
 Peso: ..... 19 kg  
 Material: plástico antibacteriano, aluminio y acero.



**MESTRA®**

*Your trusted brand*

**Talleres Mestraitua S.L.**

Txori-erri Etorbidea, 60

T: (+34)944530388 - F: (+34)944711725

mestra@mestra.es - www.mestra.es

48150 SONDIKA - BILBAO - ESPAÑA