



Decantadora de polipropileno
Polypropylendekanter
 Bac de décantation en polypropylène
Polypropylendekanter
 Decantadora de polypropylene
Decantatrice di polipropilene

DIMENSIONES / DIMENSIONS / DIMENSIONS

Alto Height <i>Hauteur</i>	450 mm
Diámetro Diameter <i>Diamètre</i>	400 mm
Capacidad Capacity <i>Capacité</i>	17l.
Peso Weight <i>Poids</i>	3,2 Kgs.

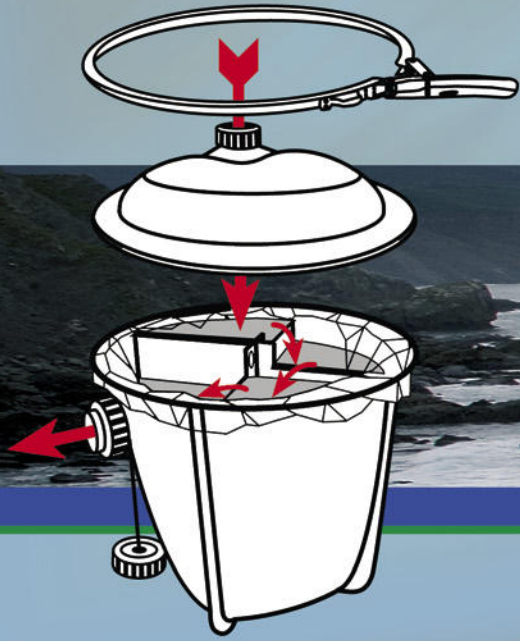


FABRICACION DE MAQUINARIA Y APARATOLOGIA DENTAL

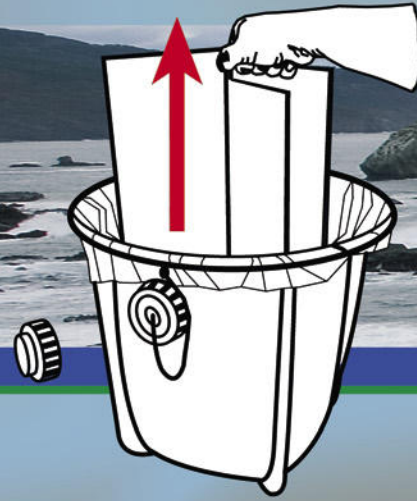
TALLERES MESTRAITUA, S.L.
 Txori-erri Etorbidea, 60
 Tno. + 34 944 53 03 88* - Fax + 34 944 71 17 25
 E-mail: mestra@mestra.es - www.mestra.es
 48150 SONDIKA - BILBAO - (España)

 PEDIDOS: comercial@mestra.es

 Distribuidor / **Distributor** / *Distributeur*



- R-080085**
- E** Decantadora de polipropileno con bolsa recogedora
 - GB** Polypropylendekanter mit Sammeltüte
 - F** Bac de décantation en polypropylène avec sacs plastique
 - D** Polypropylendekanter mit Sammeltüte
 - P** Decantadora de polypropylene com saco
 - I** Decantatrice di polipropilene con sacchetto di raccolta




- E** Para la limpieza soltar el racor del desagüe, colocar el tapón roscado, retirar el agua estancada y extraer el separador.
- GB** For cleaning, unscrew the outlet connector and screw on sealing cap. Skim off stagnant water and remove the separator.
- F** Pour l'entretien défaire le raccord d'évacuation de l'eau, visser le bouchon, vider l'eau stagnante, et ôter le séparateur.
- D** Zur Reinigung das Auslassanschlussstück lösen, Gewindestopfen aufsetzen, Stauwasser entfernen und Abscheider entnehmen.
- P** Para a limpeza, soltar a junção do escoamento, colocar a tampa roscada, tirar a água estancada e tirar o separador.
- I** Per la pulizia svitare il raccordo dello scarico, mettere il tappo filettato, rimuovere l'acqua stagnante ed estrarre il separatore.



- E** Extraer el adaptador de la salida de desagüe.
- GB** Remove the outlet adapter.
- F** Extraire l'adaptateur de l'évacuation de l'eau.
- D** Auslassadapter entfernen.
- P** Desmontar o adaptador da saída de escoamento.
- I** Estrarre l'adattatore dall'uscita dello scarico.

- R-080085-02**
- E** Bolsas de repuesto (20 unidades)
 - GB** Spare bags (20 units)
 - F** Sacs de remplacement (20 unités)
 - D** Ersatztüten (20 Stück)
 - P** Sacos de reserva (20 unidades)
 - I** Sacchetti di ricambio (20 unità)



- E** Atar la bolsa por debajo de la abertura del desagüe y eliminar los desechos.
- GB** Bind the bag under the outlet opening and remove waste material.
- F** Attacher le sac à un niveau inférieur à la bouche d'évacuation et éliminer les déchets.
- D** Tüte unter der Auslassöffnung befestigen und Abfälle beseitigen.
- P** Atar o saco por baixo da abertura do escoamento e eliminar os resíduos.
- I** Stringere il sacchetto al di sotto dell'apertura dello scarico ed eliminare i rifiuti.